

## CONTUL DE EXECUTIE - VENITURI

### la data de 30.06.2016

Denumirea indicatorilor	Cod indicator	Prevederi bugetare		Drepturi constatate			Incasari realizate	Stingeri pe alte cai decat incasari	Drepturi constatate de incasat
		anuale aprobate la finele perioadei de raportare	trimestriale cumulate	Total, din care:	din anii precedenti	din anul curent			
TOTAL SECTIUNILE FUNCTIONARE+DEZVOLTARE		48.723.186	37.145.283	41.720.918	7.204.301	34.516.617	36.938.861	0	4.782.057
TOTAL VENITURI		48.723.186	37.145.283	41.720.918	7.204.301	34.516.617	36.938.861	0	4.782.057
I. VENITURI CURENTE		14.250.000	9.500.000	7.381.929	2.632.275	4.749.654	4.546.183	0	2.835.746
C. VENITURI NEFISCALE		14.250.000	9.500.000	7.381.929	2.632.275	4.749.654	4.546.183	0	2.835.746
C1. VENITURI DIN PROPRIETATE		0	0	62.224	0	62.224	62.224	0	0
Venituri din proprietate	30.10	0	0	62.224	0	62.224	62.224	0	0
Venituri din concesiuni si inchirieri	30.10.05	0	0	62.224	0	62.224	62.224	0	0
Alte venituri din concesiuni si inchirieri de catre institutiile	30.10.05.30	0	0	62.224	0	62.224	62.224	0	0
C2. VANZARI DE BUNURI SI SERVICII		14.250.000	9.500.000	7.319.705	2.632.275	4.687.430	4.483.959	0	2.835.746
Venituri din prestari de servicii si alte activitati	33.10	13.800.000	9.150.000	7.130.058	2.632.275	4.497.783	4.294.312	0	2.835.746
Taxe si alte venituri in invatamant	33.10.05	9.000.000	6.000.000	4.584.722	2.527.030	2.057.692	2.332.008	0	2.252.714
Contributia elevilor si studentilor pentru internate, camine si	33.10.14	800.000	500.000	580.012	96.950	483.062	459.622	0	120.390
Venituri din cercetare	33.10.20	3.000.000	2.000.000	1.965.324	8.295	1.957.029	1.502.682	0	462.642
Alte venituri din prestari de servicii si alte activitati	33.10.50	1.000.000	650.000	0	0	0	0	0	0
Diverse venituri	36.10	250.000	250.000	184.647	0	184.647	184.647	0	0
Sume provenite din finantarea bugetara a anilor precedenti	36.10.32	0	0	6.049	0	6.049	6.049	0	0
Sume provenite din finantarea bugetara a anilor precedenti.	36.10.32.01	0	0	6.049	0	6.049	6.049	0	0
Alte venituri	36.10.50	250.000	250.000	178.598	0	178.598	178.598	0	0
Transferuri voluntare, altele decat subventiile	37.10	200.000	100.000	5.000	0	5.000	5.000	0	0
Donatii si sponsorizari	37.10.01	200.000	100.000	5.000	0	5.000	5.000	0	0
II. VENITURI DIN CAPITAL		0	0	3.542.838	0	3.542.838	3.542.838	0	0
Incasari din rambursarea imprumuturilor acordate	40.10	0	0	3.542.838	0	3.542.838	3.542.838	0	0
Sume utilizate din excedentul anului precedent pentru	40.10.15	0	0	3.542.838	0	3.542.838	3.542.838	0	0
Sume utilizate de alte institutii din excedentul anului	40.10.15.03	0	0	3.542.838	0	3.542.838	3.542.838	0	0
SUBVENTII DE LA ALTE NIVELE ALE ADMINISTRATIEI		33.073.186	26.245.283	26.978.993	952.863	26.026.130	26.519.425	0	459.568
Subventii de la bugetul de stat	42.10	33.073.186	26.245.283	26.978.993	952.863	26.026.130	26.519.425	0	459.568
Subventii de la bugetul de stat pentru institutii si servicii	42.10.38	32.973.186	26.145.283	26.026.130	0	26.026.130	26.026.130	0	0
Subventii de la bugetul de stat catre institutiile publice	42.10.39	100.000	100.000	952.863	952.863	0	493.295	0	459.568

Denumirea indicatorilor	Cod indicator	Prevederi bugetare		Drepturi constatate			Incasari realizate	Stingeri pe alte cai decat incasari	Drepturi constatate de incasat
		anuale aprobate la finele perioadei de raportare	trimestriale cumulate	Total, din care:	din anii precedenti	din anul curent			
Sume FEN postaderare in contul platilor efectuate	45.10	1.400.000	1.400.000	3.817.158	3.619.163	197.995	2.330.415	0	1.486.743
Fondul European de Dezvoltare regionala	45.10.01	0	0	535.801	535.801	0	0	0	535.801
Sume primite in contul platilor efectuate in anii anteriori	45.10.01.02	0	0	535.801	535.801	0	0	0	535.801
Fondul Social European	45.10.02	400.000	400.000	3.083.362	3.083.362	0	2.132.420	0	950.942
Sume primite in contul platilor efectuate in anul curent	45.10.02.01	0	0	170.358	170.358	0	170.358	0	0
Sume primite in contul platilor efectuate in anii anteriori	45.10.02.02	400.000	400.000	2.913.004	2.913.004	0	1.962.062	0	950.942
Alte facilitati si instrumente postaderare	45.10.16	1.000.000	1.000.000	197.995	0	197.995	197.995	0	0
Sume primite in contul platilor efectuate in anul curent	45.10.16.01	1.000.000	1.000.000	197.995	0	197.995	197.995	0	0
I. VENITURI CURENTE		14.250.000	9.500.000	7.381.929	2.632.275	4.749.654	4.546.183	0	2.835.746
C. VENITURI NEFISCALE		14.250.000	9.500.000	7.381.929	2.632.275	4.749.654	4.546.183	0	2.835.746
C1. VENITURI DIN PROPRIETATE		0	0	62.224	0	62.224	62.224	0	0
C2. VANZARI DE BUNURI SI SERVICII		14.250.000	9.500.000	7.319.705	2.632.275	4.687.430	4.483.959	0	2.835.746
II. VENITURI DIN CAPITAL		0	0	3.542.838	0	3.542.838	3.542.838	0	0
SUBVENTII DE LA ALTE NIVELE ALE ADMINISTRATIEI		33.073.186	26.245.283	26.978.993	952.863	26.026.130	26.519.425	0	459.568
SECTIUNEA DE FUNCTIONARE		0	0	62.224	0	62.224	62.224	0	0
TOTAL VENITURI		0	0	62.224	0	62.224	62.224	0	0
I. VENITURI CURENTE		0	0	62.224	0	62.224	62.224	0	0
C. VENITURI NEFISCALE		0	0	62.224	0	62.224	62.224	0	0
C1. VENITURI DIN PROPRIETATE		0	0	62.224	0	62.224	62.224	0	0
Venituri din proprietate	30.10	0	0	62.224	0	62.224	62.224	0	0
Venituri din concesiuni si inchirieri	30.10.05	0	0	62.224	0	62.224	62.224	0	0
Alte venituri din concediuni si inchirieri de catre institutiile	30.10.05.30	0	0	62.224	0	62.224	62.224	0	0
Venituri din prestari de servicii si alte activitati	33.10	13.800.000	9.150.000	7.130.058	2.632.275	4.497.783	4.294.312	0	2.835.746
Taxe si alte venituri in invatamant	33.10.05	9.000.000	6.000.000	4.584.722	2.527.030	2.057.692	2.332.008	0	2.252.714
Contributia elevilor si studentilor pentru internate, camine si	33.10.14	800.000	500.000	580.012	96.950	483.062	459.622	0	120.390
Venituri din cercetare	33.10.20	3.000.000	2.000.000	1.965.324	8.295	1.957.029	1.502.682	0	462.642
Alte venituri din prestari de servicii si alte activitati	33.10.50	1.000.000	650.000	0	0	0	0	0	0
Diverse venituri	36.10	250.000	250.000	184.647	0	184.647	184.647	0	0
Sume provenite din finantarea bugetara a anilor precedenti	36.10.32	0	0	6.049	0	6.049	6.049	0	0
Sume provenite din finantarea bugetara a anilor precedenti.	36.10.32.01	0	0	6.049	0	6.049	6.049	0	0
Alte venituri	36.10.50	250.000	250.000	178.598	0	178.598	178.598	0	0
Donatii si sponsorizari	37.10.01	200.000	100.000	5.000	0	5.000	5.000	0	0
Sume utilizate de alte institutii din excedentul anului	40.10.15.03	0	0	3.542.838	0	3.542.838	3.542.838	0	0



Denumirea indicatorilor	Cod indicator	Prevederi bugetare		Drepturi constatate			Incasari realizate	Stingeri pe alte cai decat incasari	Drepturi constatate de incasat
		anuale aprobate la finele perioadei de raportare	trimestriale cumulate	Total, din care:	din anii precedenti	din anul curent			
Subventii de la bugetul de stat pentru institutii si servicii	42.10.38	32.973.186	26.145.283	26.026.130	0	26.026.130	26.026.130	0	0
I. VENITURI CURENTE		0	0	62.224	0	62.224	62.224	0	0
C. VENITURI NEFISCALE		0	0	62.224	0	62.224	62.224	0	0
C1. VENITURI DIN PROPRIETATE		0	0	62.224	0	62.224	62.224	0	0
Subventii de la bugetul de stat catre institutiile publice	42.10.39	100.000	100.000	952.863	952.863	0	493.295	0	459.568
Sume FEN postaderare in contul platilor efectuate	45.10	1.400.000	1.400.000	3.817.158	3.619.163	197.995	2.330.415	0	1.486.743
Fondul European de Dezvoltare regionala	45.10.01	0	0	535.801	535.801	0	0	0	535.801
Sume primite in contul platilor efectuate in anii anteriori	45.10.01.02	0	0	535.801	535.801	0	0	0	535.801
Fondul Social European	45.10.02	400.000	400.000	3.083.362	3.083.362	0	2.132.420	0	950.942
Sume primite in contul platilor efectuate in anul curent	45.10.02.01	0	0	170.358	170.358	0	170.358	0	0
Sume primite in contul platilor efectuate in anii anteriori	45.10.02.02	400.000	400.000	2.913.004	2.913.004	0	1.962.062	0	950.942
Alte facilitati si instrumente postaderare	45.10.16	1.000.000	1.000.000	197.995	0	197.995	197.995	0	0
Sume primite in contul platilor efectuate in anul curent	45.10.16.01	1.000.000	1.000.000	197.995	0	197.995	197.995	0	0



DIRECTOR ECONOMIC,  
EC. DR. NICOLETA MANEA

CONTUL DE EXECUTIE 1F: ADMINISTRATIA CENTRALA - INTEGRAL VENITURI PROPRII - VENITURI

la data de 30.06.2016

Denumirea indicatorilor	Cod indicator	Prevederi bugetare		Drepturi constatate			Incasari realizate	Stingeri pe alte cai decat incasari	Drepturi constatate de incasat
		anuale aprobate la finele perioadei de raportare	trimestriale cumulate	Total, din care:	din anii precedenti	din anul curent			
TOTAL SECTIUNILE FUNCTIONARE+DEZVOLTARE		48.723.186	37.145.283	41.720.918	7.204.301	34.516.617	36.938.861	0	4.782.057
TOTAL VENITURI		48.723.186	37.145.283	41.720.918	7.204.301	34.516.617	36.938.861	0	4.782.057
I. VENITURI CURENTE		14.250.000	9.500.000	7.381.929	2.632.275	4.749.654	4.546.183	0	2.835.746
C. VENITURI NEFISCALE		14.250.000	9.500.000	7.381.929	2.632.275	4.749.654	4.546.183	0	2.835.746
C1. VENITURI DIN PROPRIETATE		0	0	62.224	0	62.224	62.224	0	0
Venituri din proprietate	30.1F	0	0	62.224	0	62.224	62.224	0	0
Venituri din concesiuni si inchirieri	30.1F.05	0	0	62.224	0	62.224	62.224	0	0
Alte venituri din concesiuni si inchirieri de catre institutiile	30.1F.05.30	0	0	62.224	0	62.224	62.224	0	0
C2. VANZARI DE BUNURI SI SERVICII		14.250.000	9.500.000	7.319.705	2.632.275	4.687.430	4.483.959	0	2.835.746
Venituri din prestari de servicii si alte activitati	33.1F	13.800.000	9.150.000	7.130.058	2.632.275	4.497.783	4.294.312	0	2.835.746
Taxe si alte venituri in invatamant	33.1F.05	9.000.000	6.000.000	4.584.722	2.527.030	2.057.692	2.332.008	0	2.252.714
Contributia elevilor si studentilor pentru internate, camine si	33.1F.14	800.000	500.000	580.012	96.950	483.062	459.622	0	120.390
Venituri din cercetare	33.1F.20	3.000.000	2.000.000	1.965.324	8.295	1.957.029	1.502.682	0	462.642
Alte venituri din prestari de servicii si alte activitati	33.1F.50	1.000.000	650.000	0	0	0	0	0	0
Diverse venituri	36.1F	250.000	250.000	184.647	0	184.647	184.647	0	0
Sume provenite din finantarea bugetara a anilor precedenti	36.1F.32	0	0	6.049	0	6.049	6.049	0	0
Sume provenite din finantarea bugetara a anilor precedenti.	36.1F.32.01	0	0	6.049	0	6.049	6.049	0	0
Alte venituri	36.1F.50	250.000	250.000	178.598	0	178.598	178.598	0	0
Transferuri voluntare, altele decat subventiile	37.1F	200.000	100.000	5.000	0	5.000	5.000	0	0
Donatii si sponsorizari	37.1F.01	200.000	100.000	5.000	0	5.000	5.000	0	0
II. VENITURI DIN CAPITAL		0	0	3.542.838	0	3.542.838	3.542.838	0	0
Incasari din rambursarea imprumuturilor acordate	40.1F	0	0	3.542.838	0	3.542.838	3.542.838	0	0
Sume utilizate din excedentul anului precedent pentru	40.1F.15	0	0	3.542.838	0	3.542.838	3.542.838	0	0
Sume utilizate de alte institutii din excedentul anului	40.1F.15.03	0	0	3.542.838	0	3.542.838	3.542.838	0	0
SUBVENTII DE LA ALTE NIVELE ALE ADMINISTRATIEI		33.073.186	26.245.283	26.978.993	952.863	26.026.130	26.519.425	0	459.568
Subventii de la bugetul de stat	42.1F	33.073.186	26.245.283	26.978.993	952.863	26.026.130	26.519.425	0	459.568
Subventii de la bugetul de stat pentru institutii si servicii	42.1F.38	32.973.186	26.145.283	26.026.130	0	26.026.130	26.026.130	0	0



Denumirea indicatorilor	Cod indicator	Prevederi bugetare		Drepturi constatate			Incasari realizate	Stingeri pe alte cai decat incasari	Drepturi constatate de incasat
		anuale aprobate la finele perioadei de raportare	trimestriale cumulate	Total, din care:	din anii precedenti	din anul curent			
Subventii de la bugetul de stat catre institutiile publice	42.1F.39	100.000	100.000	952.863	952.863	0	493.295	0	459.568
Sume FEN postaderare in contul platilor efectuate	45.1F	1.400.000	1.400.000	3.817.158	3.619.163	197.995	2.330.415	0	1.486.743
Fondul European de Dezvoltare regionala	45.1F.01	0	0	535.801	535.801	0	0	0	535.801
Sume primite in contul platilor efectuate in anii anteriori	45.1F.01.02	0	0	535.801	535.801	0	0	0	535.801
Fondul Social European	45.1F.02	400.000	400.000	3.083.362	3.083.362	0	2.132.420	0	950.942
Sume primite in contul platilor efectuate in anul curent	45.1F.02.01	0	0	170.358	170.358	0	170.358	0	0
Sume primite in contul platilor efectuate in anii anteriori	45.1F.02.02	400.000	400.000	2.913.004	2.913.004	0	1.962.062	0	950.942
Alte facilitati si instrumente postaderare	45.1F.16	1.000.000	1.000.000	197.995	0	197.995	197.995	0	0
Sume primite in contul platilor efectuate in anul curent	45.1F.16.01	1.000.000	1.000.000	197.995	0	197.995	197.995	0	0
SECTIUNEA DE FUNCTIONARE		47.223.186	35.645.283	36.950.897	2.632.275	34.318.622	34.115.151	0	2.835.746
TOTAL VENITURI		47.223.186	35.645.283	36.950.897	2.632.275	34.318.622	34.115.151	0	2.835.746
I. VENITURI CURENTE		14.250.000	9.500.000	7.381.929	2.632.275	4.749.654	4.546.183	0	2.835.746
C. VENITURI NEFISCALE		14.250.000	9.500.000	7.381.929	2.632.275	4.749.654	4.546.183	0	2.835.746
C1. VENITURI DIN PROPRIETATE		0	0	62.224	0	62.224	62.224	0	0
Venituri din proprietate	30.1F	0	0	62.224	0	62.224	62.224	0	0
Venituri din concesiuni si inchirieri	30.1F.05	0	0	62.224	0	62.224	62.224	0	0
Alte venituri din concesiuni si inchirieri de catre institutiile	30.1F.05.30	0	0	62.224	0	62.224	62.224	0	0
C2. VANZARI DE BUNURI SI SERVICII		14.250.000	9.500.000	7.319.705	2.632.275	4.687.430	4.483.959	0	2.835.746
Venituri din prestari de servicii si alte activitati	33.1F	13.800.000	9.150.000	7.130.058	2.632.275	4.497.783	4.294.312	0	2.835.746
Taxe si alte venituri in invatamant	33.1F.05	9.000.000	6.000.000	4.584.722	2.527.030	2.057.692	2.332.008	0	2.252.714
Contributia elevilor si studentilor pentru internate, camine si	33.1F.14	800.000	500.000	580.012	96.950	483.062	459.622	0	120.390
Venituri din cercetare	33.1F.20	3.000.000	2.000.000	1.965.324	8.295	1.957.029	1.502.682	0	462.642
Alte venituri din prestari de servicii si alte activitati	33.1F.50	1.000.000	650.000	0	0	0	0	0	0
Diverse venituri	36.1F	250.000	250.000	184.647	0	184.647	184.647	0	0
Sume provenite din finantarea bugetara a anilor precedenti	36.1F.32	0	0	6.049	0	6.049	6.049	0	0
Sume provenite din finantarea bugetara a anilor precedenti.	36.1F.32.01	0	0	6.049	0	6.049	6.049	0	0
Alte venituri	36.1F.50	250.000	250.000	178.598	0	178.598	178.598	0	0
Transferuri voluntare, altele decat subventiile	37.1F	200.000	100.000	5.000	0	5.000	5.000	0	0
Donatii si sponsorizari	37.1F.01	200.000	100.000	5.000	0	5.000	5.000	0	0
II. VENITURI DIN CAPITAL		0	0	3.542.838	0	3.542.838	3.542.838	0	0
Incasari din rambursarea imprumuturilor acordate	40.1F	0	0	3.542.838	0	3.542.838	3.542.838	0	0
Sume utilizate din excedentul anului precedent pentru	40.1F.15	0	0	3.542.838	0	3.542.838	3.542.838	0	0
Sume utilizate de alte institutii din excedentul anului	40.1F.15.03	0	0	3.542.838	0	3.542.838	3.542.838	0	0

Denumirea indicatorilor	Cod indicator	Prevederi bugetare		Drepturi constatate			Incasari realizate	Stingeri pe alte cai decat incasari	Drepturi constatate de incasat
		anuale aprobate la finele perioadei de raportare	trimestriale cumulate	Total, din care:	din anii precedenti	din anul curent			
SUBVENTII DE LA ALTE NIVELE ALE ADMINISTRATIEI		32.973.186	26.145.283	26.026.130	0	26.026.130	26.026.130	0	0
Subventii de la bugetul de stat	42.1F	32.973.186	26.145.283	26.026.130	0	26.026.130	26.026.130	0	0
Subventii de la bugetul de stat pentru institutii si servicii	42.1F.38	32.973.186	26.145.283	26.026.130	0	26.026.130	26.026.130	0	0
SECTIUNEA DE DEZVOLTARE		1.500.000	1.500.000	4.770.021	4.572.026	197.995	2.823.710	0	1.946.311
TOTAL VENITURI		1.500.000	1.500.000	4.770.021	4.572.026	197.995	2.823.710	0	1.946.311
SUBVENTII DE LA ALTE NIVELE ALE ADMINISTRATIEI		100.000	100.000	952.863	952.863	0	493.295	0	459.568
Subventii de la bugetul de stat	42.1F	100.000	100.000	952.863	952.863	0	493.295	0	459.568
Subventii de la bugetul de stat catre institutiile publice	42.1F.39	100.000	100.000	952.863	952.863	0	493.295	0	459.568
Sume FEN postaderare in contul platilor efectuate	45.1F	1.400.000	1.400.000	3.817.158	3.619.163	197.995	2.330.415	0	1.486.743
Fondul European de Dezvoltare regionala	45.1F.01	0	0	535.801	535.801	0	0	0	535.801
Sume primite in contul platilor efectuate in anii anteriori	45.1F.01.02	0	0	535.801	535.801	0	0	0	535.801
Fondul Social European	45.1F.02	400.000	400.000	3.083.362	3.083.362	0	2.132.420	0	950.942
Sume primite in contul platilor efectuate in anul curent	45.1F.02.01	0	0	170.358	170.358	0	170.358	0	0
Sume primite in contul platilor efectuate in anii anteriori	45.1F.02.02	400.000	400.000	2.913.004	2.913.004	0	1.962.062	0	950.942
Alte facilitati si instrumente postaderare	45.1F.16	1.000.000	1.000.000	197.995	0	197.995	197.995	0	0
Sume primite in contul platilor efectuate in anul curent	45.1F.16.01	1.000.000	1.000.000	197.995	0	197.995	197.995	0	0

RECTOR,



CONF. UNIV. DR. GALIN D. OROS

DIRECTOR ECONOMIC,

EC. DR. NICOLETA MANEA





CONTUL DE EXECUTIE 2D: ADMINISTRATIA LOCALA - FONDURI EXTERNE NERAMBURSABILE - VENITURI


la data de 30.06.2016

Denumirea indicatorilor	Cod indicator	Prevederi bugetare		Drepturi constatate			Incasari realizate	Stingeri pe alte cai decat incasari	Drepturi constatate de incasat
		anuale aprobate la finele perioadei de raportare	trimestriale cumulate	Total, din care:	din anii precedenti	din anul curent			
TOTAL SECTIUNILE FUNCTIONARE+DEZVOLTARE		1.497.698	1.497.698	1.592.775	0	1.592.775	1.497.698	0	95.077
TOTAL VENITURI		1.497.698	1.497.698	1.592.775	0	1.592.775	1.497.698	0	95.077
I. VENITURI CURENTE		502.819	502.819	502.819	0	502.819	502.819	0	0
C. VENITURI NEFISCALE		502.819	502.819	502.819	0	502.819	502.819	0	0
C2. VANZARI DE BUNURI SI SERVICII		502.819	502.819	502.819	0	502.819	502.819	0	0
Incasari din rambursarea imprumuturilor acordate	40.08	285.052	285.052	285.052	0	285.052	285.052	0	0
Sume utilizate din excedentul anului precedent pentru	40.08.15	285.052	285.052	285.052	0	285.052	285.052	0	0
Sume utilizate de alte institutii din excedentul anului	40.08.15.03	285.052	285.052	285.052	0	285.052	285.052	0	0
Subventii de la bugetul de stat	42.08	217.767	217.767	217.767	0	217.767	217.767	0	0
Cofinantare publica acordata in cadrul mecanismului SEE	42.08.60	217.767	217.767	217.767	0	217.767	217.767	0	0
IV. SUBVENTII		994.879	994.879	1.089.956	0	1.089.956	994.879	0	95.077
Sume FEN postaderare in contul platilor efectuate	45.08	994.879	994.879	1.089.956	0	1.089.956	994.879	0	95.077
Mecanismul financiar SEE	45.08.17	994.879	994.879	1.089.956	0	1.089.956	994.879	0	95.077
Prefinantari	45.08.17.03	994.879	994.879	1.089.956	0	1.089.956	994.879	0	95.077
SECTIUNEA DE FUNCTIONARE		285.052	285.052	285.052	0	285.052	285.052	0	0
TOTAL VENITURI		285.052	285.052	285.052	0	285.052	285.052	0	0
I. VENITURI CURENTE		285.052	285.052	285.052	0	285.052	285.052	0	0
C. VENITURI NEFISCALE		285.052	285.052	285.052	0	285.052	285.052	0	0
C2. VANZARI DE BUNURI SI SERVICII		285.052	285.052	285.052	0	285.052	285.052	0	0
Incasari din rambursarea imprumuturilor acordate	40.08	285.052	285.052	285.052	0	285.052	285.052	0	0
Sume utilizate din excedentul anului precedent pentru	40.08.15	285.052	285.052	285.052	0	285.052	285.052	0	0
Sume utilizate de alte institutii din excedentul anului	40.08.15.03	285.052	285.052	285.052	0	285.052	285.052	0	0
SECTIUNEA DE DEZVOLTARE		1.212.646	1.212.646	1.307.723	0	1.307.723	1.212.646	0	95.077
TOTAL VENITURI		1.212.646	1.212.646	1.307.723	0	1.307.723	1.212.646	0	95.077
I. VENITURI CURENTE		217.767	217.767	217.767	0	217.767	217.767	0	0
C. VENITURI NEFISCALE		217.767	217.767	217.767	0	217.767	217.767	0	0
C2. VANZARI DE BUNURI SI SERVICII		217.767	217.767	217.767	0	217.767	217.767	0	0

Denumirea indicatorilor	Cod indicator	Prevederi bugetare		Drepturi constatate			Incasari realizate	Stingeri pe alte cai decat incasari	Drepturi constatate de incasat
		anuale aprobate la finele perioadei de raportare	trimestriale cumulate	Total, din care:	din anii precedenti	din anul curent			
Subventii de la bugetul de stat	42.08	217.767	217.767	217.767	0	217.767	217.767	0	0
Cofinantare publica acordata in cadrul mecanismului SEE	42.08.60	217.767	217.767	217.767	0	217.767	217.767	0	0
<b>IV. SUBVENTII</b>		<b>994.879</b>	<b>994.879</b>	<b>1.089.956</b>	<b>0</b>	<b>1.089.956</b>	<b>994.879</b>	<b>0</b>	<b>95.077</b>
Sume FEN postaderare in contul platilor efectuate	45.08	994.879	994.879	1.089.956	0	1.089.956	994.879	0	95.077
Mecanismul financiar SEE	45.08.17	994.879	994.879	1.089.956	0	1.089.956	994.879	0	95.077
Prefinantari	45.08.17.03	994.879	994.879	1.089.956	0	1.089.956	994.879	0	95.077

RECTOR  
  
CONF. UNIV. DR. CALIN D. OROS



DIRECTOR ECONOMIC,  
  
EC. DR. NICOLETA MANEA  
.....



**CONTUL DE EXECUTIE AL INSTITUTIILOR PUBLICE - CHELTUIELI**  
**65.1F.06.01 - la data de 30.06.2016**

Denumirea indicatorilor	Cod indicator	Credite de angajament	Credite bugetare		Angajamente bugetare	Angajamente legale	Plati efectuate	Angajamente legale de platit	Cheltuieli efective
			Anuale aprobate la finele perioadei de raportare	Trimestriale cumulate					
Total cheltuieli		0	52.266.024	40.688.121	52.266.024	52.417.464	30.794.134	21.623.330	23.917.320
CHELTUIELI CURENTE	01	0	35.463.024	24.988.121	35.463.024	35.614.464	19.555.827	16.058.637	22.344.751
TITLUL I CHELTUIELI DE PERSONAL	10	0	24.763.565	17.025.000	24.763.565	24.763.565	14.333.971	10.429.594	14.112.416
Cheltuieli salariale in bani	10.01	0	18.898.565	12.727.000	18.898.565	18.898.565	11.687.919	7.210.646	11.518.477
Salarii de baza	10.01.01	0	13.758.565	8.830.000	13.758.565	13.758.565	8.188.937	5.569.628	8.150.196
Indemnizati de conducere	10.01.03	0	710.000	455.000	710.000	710.000	433.379	276.621	438.137
Spor de vechime	10.01.04	0	2.325.000	1.690.000	2.325.000	2.325.000	1.680.867	644.133	1.698.688
Sporuri pentru conditii de munca	10.01.05	0	20.000	10.000	20.000	20.000	6.205	13.795	6.144
Alte sporuri	10.01.06	0	110.000	62.000	110.000	110.000	21.538	88.462	26.125
fond aferent platii cu ora	10.01.11	0	1.210.000	985.000	1.210.000	1.210.000	688.540	521.460	652.321
Indemnizatii de delegare	10.01.13	0	45.000	40.000	45.000	45.000	14.355	30.645	14.148
Alte drepturi salariale in bani	10.01.30	0	720.000	655.000	720.000	720.000	654.098	65.902	532.718
Contributii	10.03	0	5.865.000	4.298.000	5.865.000	5.865.000	2.646.052	3.218.948	2.593.939
Contributii de asigurari sociale de stat	10.03.01	0	4.065.000	3.090.000	4.065.000	4.065.000	1.852.240	2.212.760	1.819.431
Contributii de asigurari de somaj	10.03.02	0	173.000	101.000	173.000	173.000	57.847	115.153	56.951
Contributii de asigurari sociale de sanatate	10.03.03	0	1.285.000	935.000	1.285.000	1.285.000	608.899	676.101	598.226
Contributii de asigurari pentru accidente de	10.03.04	0	82.000	41.000	82.000	82.000	21.936	60.064	21.544
Contributii pentru concedii si indemnizatii	10.03.06	0	260.000	131.000	260.000	260.000	105.130	154.870	97.787
TITLUL II BUNURI SI SERVICII	20	0	6.794.773	4.625.000	6.794.773	6.794.773	3.152.208	3.642.565	3.347.314
Bunuri si servicii	20.01	0	3.950.273	2.901.500	3.950.273	3.950.273	2.042.032	1.908.241	2.208.726
Furnituri de birou	20.01.01	0	43.000	25.000	43.000	43.000	483	42.517	2.661
Materiale pentru curatenie	20.01.02	0	15.000	10.000	15.000	15.000	0	15.000	0
Incalzit, iluminat si forta motrica	20.01.03	0	2.130.000	1.583.000	2.130.000	2.130.000	1.202.852	927.148	1.236.919
Apa, canal si salubritate	20.01.04	0	450.000	315.000	450.000	450.000	233.370	216.630	271.570
Carburanti si lubrifianti	20.01.05	0	10.000	5.000	10.000	10.000	0	10.000	0
Piese de schimb	20.01.06	0	10.000	5.000	10.000	10.000	0	10.000	0
Transport	20.01.07	0	11.000	5.500	11.000	11.000	0	11.000	0

Denumirea indicatorilor	Cod indicator	Credite de angajament	Credite bugetare		Angajamente bugetare	Angajamente legale	Plati efectuate	Angajamente legale de platit	Cheltuieli efective
			Anuale aprobate la finele perioadei de raportare	Trimestriale cumulate					
Posta, telecomunicatii, radio, tv, internet	20.01.08	0	116.000	110.500	116.000	116.000	92.339	23.661	95.677
Materiale si prestari de servicii cu caracter	20.01.09	0	215.000	140.000	215.000	215.000	29.334	185.666	81.148
Alte bunuri si servicii pentru intretinere si	20.01.30	0	950.273	702.500	950.273	950.273	483.654	466.619	520.751
Reparatii curente	20.02	0	400.000	290.000	400.000	400.000	171.477	228.523	191.279
Bunuri de natura obiectelor de inventar	20.05	0	220.000	80.000	220.000	220.000	40.764	179.236	391.524
Lenjerie si accesorii de pat	20.05.03	0	20.000	10.000	20.000	20.000	0	20.000	0
Alte obiecte de inventar	20.05.30	0	200.000	70.000	200.000	200.000	40.764	159.236	391.524
Deplasari, detasari, transferari	20.06	0	160.000	87.000	160.000	160.000	55.433	104.567	44.249
Deplasari interne, detasari, transferari	20.06.01	0	55.000	25.000	55.000	55.000	5.571	49.429	5.513
Deplasari in strainatate	20.06.02	0	105.000	62.000	105.000	105.000	49.862	55.138	38.736
Materiale de laborator	20.09	0	10.000	10.000	10.000	10.000	0	10.000	0
Carti, publicatii si materiale documentare	20.11	0	22.500	20.000	22.500	22.500	6.428	16.072	0
Pregatire profesionala	20.13	0	20.000	10.000	20.000	20.000	0	20.000	0
Alte cheltuieli	20.30	0	2.012.000	1.226.500	2.012.000	2.012.000	836.074	1.175.926	511.536
Reclama si publicitate	20.30.01	0	20.000	20.000	20.000	20.000	17.200	2.800	17.200
Protocol si reprezentare	20.30.02	0	52.000	52.000	52.000	52.000	44.070	7.930	46.570
Prime de asigurare non-viata	20.30.03	0	17.000	7.000	17.000	17.000	1.218	15.782	14.673
alte cheltuieli cu bunuri si servicii	20.30.30	0	1.923.000	1.147.500	1.923.000	1.923.000	773.586	1.149.414	433.093
<b>Titlul VIII PROIECTE CU FINANTARE DIN</b>	<b>56</b>	<b>0</b>	<b>500.000</b>	<b>500.000</b>	<b>500.000</b>	<b>651.440</b>	<b>646.740</b>	<b>4.700</b>	<b>3.464.040</b>
Programe din Fondul European de Dezvoltare	56.01	0	0	0	0	0	0	0	2.726.750
Finantarea nationala	56.01.01	0	0	0	0	0	0	0	737.209
Finantarea Uniunii Europene	56.01.02	0	0	0	0	0	0	0	1.989.541
Programe din Fondul Social European (FSE)	56.02	0	5.000	5.000	5.000	5.000	300	4.700	86.299
Finantarea nationala	56.02.01	0	0	0	0	0	0	0	35.015
Finantarea Uniunii Europene	56.02.02	0	5.000	5.000	5.000	5.000	300	4.700	51.284
Alte facilitati si instrumente postaderare	56.16	0	495.000	495.000	495.000	646.440	646.440	0	650.991
Finantarea externa nerambursabila *)	56.16.02	0	495.000	495.000	495.000	646.440	646.440	0	650.991
<b>TITLUL IX ASISTENTA SOCIALA</b>	<b>57</b>	<b>0</b>	<b>325.452</b>	<b>235.452</b>	<b>325.452</b>	<b>325.452</b>	<b>16.120</b>	<b>309.332</b>	<b>19.117</b>
Ajutoare sociale	57.02	0	325.452	235.452	325.452	325.452	16.120	309.332	19.117
Ajutoare sociale in numerar	57.02.01	0	5.000	5.000	5.000	5.000	2.100	2.900	2.100
Ajutoare sociale in natura	57.02.02	0	320.452	230.452	320.452	320.452	14.020	306.432	17.017
<b>TITLUL XI ALTE CHELTUIELI</b>	<b>59</b>	<b>0</b>	<b>3.079.234</b>	<b>2.602.669</b>	<b>3.079.234</b>	<b>3.079.234</b>	<b>1.406.788</b>	<b>1.672.446</b>	<b>1.401.864</b>



Denumirea indicatorilor	Cod indicator	Credite de angajament	Credite bugetare		Angajamente bugetare	Angajamente legale	Plati efectuate	Angajamente legale de platit	Cheltuieli efective
			Anuale aprobate la finele perioadei de raportare	Trimestriale cumulate					
Burse	59.01	0	3.079.234	2.602.669	3.079.234	3.079.234	1.406.788	1.672.446	1.401.864
CHELTUIELI DE CAPITAL	70	0	16.803.000	15.700.000	16.803.000	16.803.000	11.238.307	5.564.693	1.572.569
TITLUL XIII ACTIVE NEFINANCIARE	71	0	16.803.000	15.700.000	16.803.000	16.803.000	11.238.307	5.564.693	1.572.569
Active fixe	71.01	0	16.803.000	15.700.000	16.803.000	16.803.000	11.238.307	5.564.693	1.572.569
Constructii	71.01.01	0	16.503.000	15.400.000	16.503.000	16.503.000	10.938.307	5.564.693	1.387.143
Masini, echipamente si mijloace de transport	71.01.02	0	181.000	181.000	181.000	181.000	181.000	0	143.928
Mobilier, aparatura birotica si alte active	71.01.03	0	119.000	119.000	119.000	119.000	119.000	0	37.177
Alte active fixe	71.01.30	0	0	0	0	0	0	0	4.321

RECTOR,  
CONF.UNIV.DR. CALIN D. OROS



DIRECTOR ECONOMIC,  
EC.DR. NICOLETA MANEA



**CONTUL DE EXECUTIE AL INSTITUTIILOR PUBLICE - CHELTUIELI**  
**65.1F.06.01.10 - la data de 30.06.2016**

Denumirea indicatorilor	Cod indicator	Credite de angajament	Credite bugetare		Angajamente bugetare	Angajamente legale	Plati efectuate	Angajamente legale de platit	Cheltuieli efective
			Anuale aprobate la finele perioadei de raportare	Trimestriale cumulate					
Total cheltuieli		0	19.292.838	14.542.838	19.292.838	19.399.278	8.702.051	10.697.227	9.009.280
CHELTUIELI CURENTE	01	0	13.689.838	10.042.838	13.689.838	13.796.278	5.836.192	7.960.086	8.579.263
TITLUL I CHELTUIELI DE PERSONAL	10	0	6.300.000	4.725.000	6.300.000	6.300.000	2.190.673	4.109.327	1.960.721
Cheltuieli salariale in bani	10.01	0	1.965.000	1.732.000	1.965.000	1.965.000	807.749	1.157.251	678.837
Salarii de baza	10.01.01	0	1.000.000	870.000	1.000.000	1.000.000	294.155	705.845	133.350
Alte sporuri	10.01.06	0	110.000	62.000	110.000	110.000	21.538	88.462	26.125
fond aferent platii cu ora	10.01.11	0	810.000	760.000	810.000	810.000	477.701	332.299	505.214
Indemnizatii de delegare	10.01.13	0	45.000	40.000	45.000	45.000	14.355	30.645	14.148
Contributii	10.03	0	4.335.000	2.993.000	4.335.000	4.335.000	1.382.924	2.952.076	1.281.884
Contributii de asigurari sociale de stat	10.03.01	0	3.250.000	2.350.000	3.250.000	3.250.000	1.129.202	2.120.798	1.092.469
Contributii de asigurari de somaj	10.03.02	0	120.000	60.000	120.000	120.000	20.838	99.162	11.514
Contributii de asigurari sociale de sanatate	10.03.03	0	855.000	530.000	855.000	855.000	220.098	634.902	168.756
Contributii de asigurari pentru accidente de	10.03.04	0	55.000	25.000	55.000	55.000	7.940	47.060	4.388
Contributii pentru concedii si indemnizatii	10.03.06	0	55.000	28.000	55.000	55.000	4.846	50.154	4.757
TITLUL II BUNURI SI SERVICII	20	0	6.167.000	4.275.000	6.167.000	6.122.000	2.972.281	3.149.719	3.128.266
Bunuri si servicii	20.01	0	3.395.000	2.574.000	3.395.000	3.395.000	1.904.004	1.490.996	2.070.698
Furnituri de birou	20.01.01	0	43.000	25.000	43.000	43.000	483	42.517	2.661
Materiale pentru curatenie	20.01.02	0	15.000	10.000	15.000	15.000	0	15.000	0
Incalzit, iluminat si forta motrica	20.01.03	0	1.800.000	1.433.000	1.800.000	1.800.000	1.115.836	684.164	1.149.903
Apa, canal si salubritate	20.01.04	0	350.000	215.000	350.000	350.000	182.358	167.642	220.558
Carburanti si lubrifianti	20.01.05	0	10.000	5.000	10.000	10.000	0	10.000	0
Piese de schimb	20.01.06	0	10.000	5.000	10.000	10.000	0	10.000	0
Transport	20.01.07	0	11.000	5.500	11.000	11.000	0	11.000	0
Posta, telecomunicatii, radio, tv, internet	20.01.08	0	116.000	110.500	116.000	116.000	92.339	23.661	95.677
Materiale si prestari de servicii cu caracter	20.01.09	0	205.000	135.000	205.000	205.000	29.334	175.666	81.148
Alte bunuri si servicii pentru intretinere si	20.01.30	0	835.000	630.000	835.000	835.000	483.654	351.346	520.751



Denumirea indicatorilor	Cod indicator	Credite de angajament	Credite bugetare		Angajamente bugetare	Angajamente legale	Plati efectuate	Angajamente legale de platit	Cheltuieli efective
			Anuale aprobate la finele perioadei de raportare	Trimestriale cumulate					
Reparatii curente	20.02	0	400.000	290.000	400.000	400.000	171.477	228.523	191.279
Bunuri de natura obiectelor de inventar	20.05	0	150.000	60.000	150.000	150.000	40.764	109.236	355.072
Alte obiecte de inventar	20.05.30	0	150.000	60.000	150.000	150.000	40.764	109.236	355.072
Deplasari, detasari, transferari	20.06	0	160.000	87.000	160.000	160.000	55.433	104.567	44.249
Deplasari interne, detasari, transferari	20.06.01	0	55.000	25.000	55.000	55.000	5.571	49.429	5.513
Deplasari in strainatate	20.06.02	0	105.000	62.000	105.000	105.000	49.862	55.138	38.736
Materiale de laborator	20.09	0	10.000	10.000	10.000	10.000	0	10.000	0
Carti, publicatii si materiale documentare	20.11	0	22.500	20.000	22.500	22.500	6.428	16.072	0
Pregatire profesionala	20.13	0	20.000	10.000	20.000	20.000	0	20.000	0
Alte cheltuieli	20.30	0	2.009.500	1.224.000	2.009.500	1.964.500	794.175	1.170.325	466.968
Reclama si publicitate	20.30.01	0	20.000	20.000	20.000	20.000	17.200	2.800	17.200
Protocol si reprezentare	20.30.02	0	52.000	52.000	52.000	52.000	44.070	7.930	46.570
Prime de asigurare non-viata	20.30.03	0	17.000	7.000	17.000	17.000	1.218	15.782	14.673
alte cheltuieli cu bunuri si servicii	20.30.30	0	1.920.500	1.145.000	1.920.500	1.875.500	731.687	1.143.813	388.525
<b>Titlul VIII PROIECTE CU FINANTARE DIN</b>	<b>56</b>	<b>0</b>	<b>500.000</b>	<b>500.000</b>	<b>500.000</b>	<b>651.440</b>	<b>646.740</b>	<b>4.700</b>	<b>3.464.040</b>
Programe din Fondul European de Dezvoltare	56.01	0	0	0	0	0	0	0	2.726.750
Finantarea nationala	56.01.01	0	0	0	0	0	0	0	737.209
Finantarea Uniunii Europene	56.01.02	0	0	0	0	0	0	0	1.989.541
Programe din Fondul Social European (FSE)	56.02	0	5.000	5.000	5.000	5.000	300	4.700	86.299
Finantarea nationala	56.02.01	0	0	0	0	0	0	0	35.015
Finantarea Uniunii Europene	56.02.02	0	5.000	5.000	5.000	5.000	300	4.700	51.284
Alte facilitati si instrumente postaderare	56.16	0	495.000	495.000	495.000	646.440	646.440	0	650.991
Finantarea externa nerambursabila *)	56.16.02	0	495.000	495.000	495.000	646.440	646.440	0	650.991
<b>TITLUL IX ASISTENTA SOCIALA</b>	<b>57</b>	<b>0</b>	<b>170.452</b>	<b>140.452</b>	<b>170.452</b>	<b>170.452</b>	<b>2.100</b>	<b>168.352</b>	<b>2.100</b>
Ajutoare sociale	57.02	0	170.452	140.452	170.452	170.452	2.100	168.352	2.100
Ajutoare sociale in numerar	57.02.01	0	5.000	5.000	5.000	5.000	2.100	2.900	2.100
Ajutoare sociale in natura	57.02.02	0	165.452	135.452	165.452	165.452	0	165.452	0
<b>TITLUL XI ALTE CHELTUIELI</b>	<b>59</b>	<b>0</b>	<b>552.386</b>	<b>402.386</b>	<b>552.386</b>	<b>552.386</b>	<b>24.398</b>	<b>527.988</b>	<b>24.136</b>
Burse	59.01	0	552.386	402.386	552.386	552.386	24.398	527.988	24.136
<b>CHELTUIELI DE CAPITAL</b>	<b>70</b>	<b>0</b>	<b>5.603.000</b>	<b>4.500.000</b>	<b>5.603.000</b>	<b>5.603.000</b>	<b>2.865.859</b>	<b>2.737.141</b>	<b>430.017</b>
<b>TITLUL XIII ACTIVE NEFINANCIARE</b>	<b>71</b>	<b>0</b>	<b>5.603.000</b>	<b>4.500.000</b>	<b>5.603.000</b>	<b>5.603.000</b>	<b>2.865.859</b>	<b>2.737.141</b>	<b>430.017</b>
Active fixe	71.01	0	5.603.000	4.500.000	5.603.000	5.603.000	2.865.859	2.737.141	430.017

Denumirea indicatorilor	Cod indicator	Credite de angajament	Credite bugetare		Angajamente bugetare	Angajamente legale	Plati efectuate	Angajamente legale de platit	Cheltuieli efective
			Anuale aprobate la finele perioadei de raportare	Trimestriale cumulate					
Constructii	71.01.01	0	5.603.000	4.500.000	5.603.000	5.603.000	2.865.859	2.737.141	298.038
Masini, echipamente si mijloace de transport	71.01.02	0	0	0	0	0	0	0	102.928
Mobilier, aparatura birotica si alte active	71.01.03	0	0	0	0	0	0	0	24.730
Alte active fixe	71.01.30	0	0	0	0	0	0	0	4.321

RECTOR,  
  
 CONF. UNIV. DR. CALIN D. OROS



DIRECTOR ECONOMIC,  
  
 EC.DR. NICOLETA MANEA



**CONTUL DE EXECUTIE AL INSTITUTIILOR PUBLICE - CHELTUIELI**  
**65.1F.06.01.CI - la data de 30.06.2016**

Denumirea indicatorilor	Cod indicator	Credite de angajament	Credite bugetare		Angajamente bugetare	Angajamente legale	Plati efectuate	Angajamente legale de platit	Cheltuieli efective
			Anuale aprobate la finele perioadei de raportare	Trimestriale cumulate					
Total cheltuieli		0	32.973.186	26.145.283	32.973.186	33.018.186	22.092.083	10.926.103	14.908.040
CHELTUIELI CURENTE	01	0	21.773.186	14.945.283	21.773.186	21.818.186	13.719.635	8.098.551	13.765.488
TITLUL I CHELTUIELI DE PERSONAL	10	0	18.463.565	12.300.000	18.463.565	18.463.565	12.143.298	6.320.267	12.151.695
Cheltuieli salariale in bani	10.01	0	16.933.565	10.995.000	16.933.565	16.933.565	10.880.170	6.053.395	10.839.640
Salarii de baza	10.01.01	0	12.758.565	7.960.000	12.758.565	12.758.565	7.894.782	4.863.783	8.016.846
Indemnizati de conducere	10.01.03	0	710.000	455.000	710.000	710.000	433.379	276.621	438.137
Spor de vechime	10.01.04	0	2.325.000	1.690.000	2.325.000	2.325.000	1.680.867	644.133	1.698.688
Sporuri pentru conditii de munca	10.01.05	0	20.000	10.000	20.000	20.000	6.205	13.795	6.144
fond aferent platii cu ora	10.01.11	0	400.000	225.000	400.000	400.000	210.839	189.161	147.107
Alte drepturi salariale in bani	10.01.30	0	720.000	655.000	720.000	720.000	654.098	65.902	532.718
Contributii	10.03	0	1.530.000	1.305.000	1.530.000	1.530.000	1.263.128	266.872	1.312.055
Contributii de asigurari sociale de stat	10.03.01	0	815.000	740.000	815.000	815.000	723.038	91.962	726.962
Contributii de asigurari de somaj	10.03.02	0	53.000	41.000	53.000	53.000	37.009	15.991	45.437
Contributii de asigurari sociale de sanatate	10.03.03	0	430.000	405.000	430.000	430.000	388.801	41.199	429.470
Contributii de asigurari pentru accidente de	10.03.04	0	27.000	16.000	27.000	27.000	13.996	13.004	17.156
Contributii pentru concedii si indemnizatii	10.03.06	0	205.000	103.000	205.000	205.000	100.284	104.716	93.030
TITLUL II BUNURI SI SERVICII	20	0	627.773	350.000	627.773	672.773	179.927	492.846	219.048
Bunuri si servicii	20.01	0	555.273	327.500	555.273	555.273	138.028	417.245	138.028
Incalzit, iluminat si forta motrica	20.01.03	0	330.000	150.000	330.000	330.000	87.016	242.984	87.016
Apa, canal si salubritate	20.01.04	0	100.000	100.000	100.000	100.000	51.012	48.988	51.012
Materiale si prestari de servicii cu caracter	20.01.09	0	10.000	5.000	10.000	10.000	0	10.000	0
Alte bunuri si servicii pentru intretinere si	20.01.30	0	115.273	72.500	115.273	115.273	0	115.273	0
Bunuri de natura obiectelor de inventar	20.05	0	70.000	20.000	70.000	70.000	0	70.000	36.452
Lenjerie si accesorii de pat	20.05.03	0	20.000	10.000	20.000	20.000	0	20.000	0
Alte obiecte de inventar	20.05.30	0	50.000	10.000	50.000	50.000	0	50.000	36.452
Alte cheltuieli	20.30	0	2.500	2.500	2.500	47.500	41.899	5.601	44.568
alte cheltuieli cu bunuri si servicii	20.30.30	0	2.500	2.500	2.500	47.500	41.899	5.601	44.568

Denumirea indicatorilor	Cod indicator	Credite de angajament	Credite bugetare		Angajamente bugetare	Angajamente legale	Plati efectuate	Angajamente legale de platit	Cheltuieli efective
			Anuale aprobate la finele perioadei de raportare	Trimestriale cumulate					
TITLUL IX ASISTENTA SOCIALA	57	0	155.000	95.000	155.000	155.000	14.020	140.980	17.017
Ajutoare sociale	57.02	0	155.000	95.000	155.000	155.000	14.020	140.980	17.017
Ajutoare sociale in natura	57.02.02	0	155.000	95.000	155.000	155.000	14.020	140.980	17.017
TITLUL XI ALTE CHELTUIELI	59	0	2.526.848	2.200.283	2.526.848	2.526.848	1.382.390	1.144.458	1.377.728
Burse	59.01	0	2.526.848	2.200.283	2.526.848	2.526.848	1.382.390	1.144.458	1.377.728
CHELTUIELI DE CAPITAL	70	0	11.200.000	11.200.000	11.200.000	11.200.000	8.372.448	2.827.552	1.142.552
TITLUL XIII ACTIVE NEFINANCIARE	71	0	11.200.000	11.200.000	11.200.000	11.200.000	8.372.448	2.827.552	1.142.552
Active fixe	71.01	0	11.200.000	11.200.000	11.200.000	11.200.000	8.372.448	2.827.552	1.142.552
Constructii	71.01.01	0	10.900.000	10.900.000	10.900.000	10.900.000	8.072.448	2.827.552	1.089.105
Masini, echipamente si mijloace de transport	71.01.02	0	181.000	181.000	181.000	181.000	181.000	0	41.000
Mobilier, aparatura birotica si alte active	71.01.03	0	119.000	119.000	119.000	119.000	119.000	0	12.447


  
**RECTOR,**
  
**CONF. UNIV. DR. CALIN D. OROS**


  
**DIRECTOR ECONOMIC,**
  
**EC. DR. NICOLETA MANEA**



**CONTUL DE EXECUTIE AL INSTITUTIILOR PUBLICE - CHELTUIELI**  
**65.08 - la data de 30.06.2016**

Denumirea indicatorilor	Cod indicator	Credite de angajament	Credite bugetare		Angajamente bugetare	Angajamente legale	Plati efectuate	Angajamente legale de platit	Cheltuieli efective
			Anuale aprobate la finele perioadei de raportare	Trimestriale cumulate					
Total cheltuieli		0	1.497.698	1.497.698	1.497.698	1.497.698	822.852	674.846	1.686.265
CHELTUIELI CURENTE	01	0	1.497.698	1.497.698	1.497.698	1.497.698	822.852	674.846	1.686.265
Titlul VIII PROIECTE CU FINANTARE DIN	56	0	1.497.698	1.497.698	1.497.698	1.497.698	822.852	674.846	1.686.265
Mecanismul financiar SEE	56.17	0	1.497.698	1.497.698	1.497.698	1.497.698	822.852	674.846	1.686.265
Finantarea nationala	56.17.01	0	217.767	217.767	217.767	217.767	122.638	95.129	160.646
Finantarea externa nerambursabila	56.17.02	0	1.279.931	1.279.931	1.279.931	1.279.931	700.214	579.717	1.525.619



RECTOR,  
 CONF. UNIV. DR. CALIN D. OROS

DIRECTOR ECONOMIC,  
 EC.DR. NICOLETA MANEA

**SITUATIA FLUXURILOR DE TREZORERIE**  
**la data de 30.06.2016**

Denumirea indicatorului	Cod rand	TOTAL	5310101	Buget de stat	Buget local	Sursa F - Institutii publice finantate integral din venituri proprii	Sursa G - Institutii publice finantate partial din venituri proprii	Sursa E - Activitati finantate din venituri proprii	Sursa D - Fonduri externe nerambursabile	5xx	5150101	5500101	5520000
1. Incasari	02	25.477.435	2.749.128	0	0	19.184.398	0	0	1.190.705	2.353.204	2.310.080	0	43.124
2. Plati	03	24.837.139	2.729.762	0	0	18.909.387	0	0	807.018	2.390.972	2.310.080	0	80.892
3. Numerar net din activitatea operationala	04	640.296	19.366	0	0	275.011	0	0	383.687	-37.768	0	0	-37.768
1. Incasari	06	14.013.630	0	0	0	14.013.630	0	0	0	0	0	0	0
2. Plati	07	11.238.308	0	0	0	11.238.308	0	0	0	0	0	0	0
3. Numerar net din activitatea de investitii	08	2.775.322	0	0	0	2.775.322	0	0	0	0	0	0	0
1. Incasari	10	3.827.890	0	0	0	3.542.838	0	0	285.052	0	0	0	0
3. Numerar net din activitatea de finantare	12	3.827.890	0	0	0	3.542.838	0	0	285.052	0	0	0	0
IV. Cresterea (descresterea) neta de numerar si	13	7.243.508	19.366	0	0	6.593.171	0	0	668.739	-37.768	0	0	-37.768
V. Numerar si echivalent de numerar la inceputul	14	10.595.362	0	0	0	9.918.276	0	0	285.052	392.034	0	1.190	390.844
- sume utilizate din excedentul anului precedent	14.2	3.827.890	0	0	0	3.542.838	0	0	285.052	0	0	0	0
Numerar si echivalent de numerar la sfirsitul anului	15	14.010.980	19.366	0	0	12.968.609	0	0	668.739	354.266	0	1.190	353.076



CONF. UNIV. DR. CALIN D. OROS

DIRECTOR ECONOMIC,  
EC.DR. NICOLETA MANEA  
.....




VIZAT MANEA  
.....



### SITUATIA FLUXURILOR DE TREZORERIE la data de 30.06.2016

Denumirea indicatorului	Cod rand	TOTAL	5310101	5310402	5xx
1. Incasari	02	526.042	0	207.676	318.366
2. Plati	03	890.900	0	207.676	683.224
3. Numerar net din activitatea operationala	04	-364.858	0	0	-364.858
IV. Cresterea (descresterea) neta de numerar si echivalent de	13	-364.858	0	0	-364.858
V. Numerar si echivalent de numerar la inceputul anului	14	1.041.483	0	0	1.041.483
Diferente de curs favorabile	15	11.498	0	0	11.498
3. Diferente de curs nefavorabile	16	17.120	0	0	17.120
Numerar si echivalent de numerar la sfirsitul anului	17	671.003	0	0	671.003

RECTOR,  
RECTORAT  
CONF. UNIV. DR. CĂLIN D. OROS




DIRECTOR ECONOMIC,  
EC. DR. NICOLETA MANEA




**DISPONIBIL DIN MIJLOACE CU DESTINATIE SPECIALA**  
**la data de ...**

Denumirea indicatorilor	Nr rand	Disponibil la începutul anului	Încasări	Plăți	Disponibil la sfârșitul perioadei
TOTAL (rd.02 la 16+17+24 la 29)	01	5.543	463	1.944	4.062
- Garantii materiale retinute gestionarilor conform Legii nr.22/1969 (ct.550/analitic)	05	4.353	463	1.944	2.872
- Sume primite ca donatii si sponsorizari (ct. 550/analitic distinct)	06	1.190	0	0	1.190

RECTOR,  
RECTORAT  
CONF. UNIV. DR. CALIN D. OROS



DIRECTOR ECONOMIC,  
EC.DR.NICOLETA MANEA  
.....





SITUATIA PLATILOR EFECTUATE SI A SUMELOR DECLARATE PENTRU COTA-PARTE AFERENTA  
 CHELTUIELILOR FINANTATE DIN FEN POSTADERARE

Denumirea programului cu finantare UE/alti donatori	Cod rand	Plati efectuate de la titlul 56 si 58	din care:	Sume in curs de solicitare la rambursare aferente cheltuielilor efectuate in anul curent	Sume solicitate la rambursare aferente cheltuielilor efectuate in anul curent	Sume solicitate la rambursare aferente cheltuielilor efectuate in anul curent aflate in curs de autorizare	Sume rambursate aferente cheltuielilor efectuate in anul curent	Sume neautorizate de autoritatile de management aferente cheltuielilor efectuate in anul curent	Prefinantare dedusa din sumele solicitate la rambursare aferente cheltuielilor efectuate in anul curent	Sume rezultate din nereguli aferente cheltuielilor efectuate in anul curent si anii precedenti	din care:
			Plati efectuate pentru cota-parte FEN (alineat 02)								Sume rezultate din nereguli deduse din sumele solicitate la rambursare aferente cheltuielilor efectuate in anul curent
Programe din Fondul Social European	02	300	300	300	0	0	0	0	0	0	0
Alte facilitati si instrumente postaderare	16	646.440	646.440	0	646.440	646.440	0	0	0	0	0
Total (cod 01 la 39.2)	40	646.740	646.740	300	646.440	646.440	0	0	0	0	0



RECTOR,  
 CONF. UNIV. DR. CALIN D. OROS

DIRECTOR ECONOMIC,  
 EC. DR. NICOLETA MANEA