



8056.11xucok




BUGETUL DE VENITURI SI CHELTUIELI PE ANUL 2015

- lei -

Nr.crt.	Denumirea indicatorilor	Anual	Trim I	Trim II	Trim III	Trim IV
I.	Sold initial la 01 ianuarie 2015	9.626.705	X	X	X	X
1	TOTAL VENITURI, din care:	96.156.265	32.718.144	20.431.068	20.292.211	24.714.825
1.1.	Sume primite MECS - finantare de baza	23.942.726	5.900.000	3.900.000	7.583.209	6.559.517
1.2.	Venituri proprii obtinute din taxe si activitati desfasurate de institutiile de invatamant superior	6.269.263	2.100.000	2.500.000	2.000.000	1.669.263
1.3.	Alte venituri proprii + donatii si sponsorizari	1.351.000	500.000	600.000	51.000	700.000
1.4.	Proiecte cu finantare din fonduri externe nerambusabile (FEN) POSTADERARE	40.000.000	20.000.000	10.000.000	7.000.000	3.000.000
1.5.	Venituri din activitatea de cercetare stiintifica, proiectare, consultanta si expertiza	4.500.000	1.000.000	2.000.000	600.000	900.000
1.6.	Alocatii de la bugetul de stat cu destinatie speciala, din care:	19.203.339	2.000.144	1.371.068	2.858.062	13.374.065
a)	reparatii capitale	0	0	0	0	0
b)	subventii pentru camine si cantine	1.518.302	550.144	541.068	178.295	348.795
c)	dotari si alte investitii	2.200.000	300.000	0	800.000	1.100.000
d)	burse	3.068.918	950.000	950.000	369.706	1.009.212
e)	alte forme de protectie sociala a studentilor	155.224	0	40.000	10.000	105.224
f)	alocatii pentru obiective de investitii	12.260.000	800.000	0	1.500.000	9.960.000
g)	alocatii pentru procurari calculatoare	895	0	0	0	895
h)	subventii cazare studenti	0	0	0	0	0
1.7.	Venituri proprii camine- cantine	900.000	250.000	200.000	200.000	250.000
2	TOTAL CHELTUIELI, din care : (rd. 2 = rd. 1)	105.249.362	32.718.144	22.431.068	25.385.305	24.714.825
2.1.	Cheletuieri pentru activitatea de baza (rd. 2.1 =< rd. 1.1 + rd. 1.2 + rd. 1.3)	35.071.989	8.500.000	6.900.000	11.403.444	10.128.592
2.4.	Proiecte cu finantare din fonduri externe nerambusabile (FEN) POSTADERARE (rd. 2.4 >= rd. 1.4)	44.418.354	23.000.000	12.000.000	11.413.664	8.004.650
2.5.	Cheletuieri pentru activitatea de cercetare stiintifica, proiectare, consultanta si expertiza (rd. 2.5 = rd. 1.5)	4.500.000	1.000.000	2.000.000	600.000	900.000
2.6.	Cheletuieri din alocatii de la bugetul de stat cu destinatie speciala, din care: (rd. 2.6 = rd. 1.6)	19.203.339	2.000.144	1.371.068	2.858.062	13.374.065
a)	cheltuieli pentru reparatii capitale	0	0	0	0	0
b)	subventii pentru camine si cantine studentesti	1.518.302	550.144	541.068	178.295	348.795
c)	cheltuieli pentru dotari si alte investitii, consolidari, reabilitari	2.200.000	300.000	0	800.000	1.100.000
d)	cheltuieli pentru burse	3.068.918	950.000	950.000	369.706	1.009.212
e)	cheltuieli pentru alte forme de protectie sociala	155.224	0	40.000	10.000	105.224
f)	cheltuieli pentru obiective de investitii	12.260.000	800.000	0	1.500.000	9.960.000
g)	cheltuieli pt alocatii procurari calculatoare	895	0	0	0	895
h)	subventii cazare studenti	0	0	0	0	0
2.7.	Cheletuieri pentru camine si cantine studentesti (rd. 2.7 = rd. 1.7)	900.000	250.000	200.000	200.000	250.000
II.	Sold final la 31 decembrie 2015 (rd. II = rd. I)	2.533.611	X	X	X	X

SITUAȚIE PRIVIND CENTRALIZAREA CHELTUIELILOR PREVAZUTE ÎN BUGETUL DE VENITURI ȘI CHELTUIELI PE ANUL 2015

	TOTAL CHELTUIELI	FINANȚAREA DE BAZA	VENITURI PROPRII	Contribuții de la bugetul de stat cu destinație specială	Camble finanțate (venituri/subvenții)
<b>II) TOTAL CHELTUIELI, din care:</b>	105.249.362	23.942.725	51.203.297	17.685.037	2.418.302
10. Cheltuieli de personal	29.332.347	23.842.725	5.449.221	0	40.400
20. Bunuri și servicii	8.354.757	100.000	6.756.855	0	1.497.902
30. Dobânzi	0		0	0	0
51. Transferuri între unități ale administrației publice	0	0	0	0	0
55. Alte transferuri	0	0	0	0	0
56. Proiecte cu finanțare din fd. externe nerambursabile (FEN) POSTADERARE	44.418.854	0	44.418.854	0	0
din care:	0	0	0	0	0
56.01 Fondul European de Dezvoltare Regională	33.739.821	0	33.739.821	0	0
56.02 Fondul Social European	7.679.033	0	7.679.033	0	0
56.04 Fondul European Agricol de Dezvoltare Rurală	0	0	0	0	0
56.07 Programe, instrumente de Asistență Preaderare	0	0	0	0	0
56.16 Alte instrum. și facilități postaderare	3.000.000	0	3.000.000	0	0
56.17 SEE Hydropower	0	0	0	0	0
57. Asistență socială	228.533	0	72.414	156.119	0
59. Alte cheltuieli	3.721.195	0	652.277	3.068.918	0
71. Active nefinanciare	19.193.676	0	3.853.676	14.460.000	880.000
72 Active financiare	0	0	0	0	0
80. împrumuturi	0	0	0	0	0
81. Rambursări de credite	0	0	0	0	0
84. Plăți efectuate în anii precedenți și recupărate în anul curent	0	0	0	0	0



DIRECTOR GENERAL ADMINISTRATIV,  
Ș.I.univ.dr.ing. Iulian UDROIU

DIRECTOR ECONOMIC,

Dr.ec. Nicoleta MANEA